

LE LYNX DES MATHS Cycle 1



DOMAINE : Découvrir les nombres et leurs utilisations

OBJECTIF : Dénombrer une collection par rapport à différents critères (objet, taille, couleur).

COMPETENCE : choisir et expliciter un critère pour dénombrer une collection.

MATERIEL :

- Les cartes (Annexe 1)
- 4 planches (Annexe 2)

20 Cartes extraites du jeu des sacs de F Emprin.

<https://cdn.reseau-canope.fr/archivage/valid/contenus-associes-jeu-des-sacs-N-23035-40635.pdf>

DEFI MATHEMATIQUE

Placer toutes les cartes sur la planche du nombre 1, sur la planche du nombre 2, sur la planche du nombre 3, sur la planche du nombre 4.

Pour aller plus loin : Jeu des sacs

Enseigner les mathématiques à l'école maternelle F Castel F Emprin-Charotte, F Emprin CANOPE. P 63

<https://cdn.reseau-canope.fr/archivage/valid/590092/590092-29258-37680.pdf>

POINTS DE VIGILANCES :

- Avant le défi :

Faire découvrir et faire une première description des cartes puis des supports.

Avec les MS, bien définir les critères (objets identiques ou non, taille, couleur).

- La **verbalisation avec l'explicitation des critères choisis** est essentiel tout au long de la séance.


Travail en binôme pour favoriser les échanges.

Avant le défi : nommer les différents critères.

Pendant la séance : expliciter les critères.

Après la séance : validation des critères par un autre binôme.

- Certaines cartes peuvent être placés sur une ou plusieurs planches.




Il y a 4 bananes (objets).




Il y a 1 rond rouge (couleur), 2 petits ronds (taille), 3 ronds (forme) et 4 objets.

- Il y a **plusieurs classements possibles.**






ANNEXE 1 : les 20 cartes sélectionnées







LE JEU DES SACS - JEU 1








1



2



3



4

