




Quelques petites activités à faire régulièrement....

<p>Lecture d'albums</p>	<p>Lire un livre chaque jour et demander :</p> <p>De qui on parle-t-on? Où cela se passe-t-il ? Que raconte l'histoire ? On peut lire la même histoire plusieurs jours de suite.</p>
<p>La Date</p>	<p>L'enfant peut rechercher sur un calendrier la date du jour et colorier le jour L'enfant dit la date (jour/n°/mois/année) Les grands peuvent écrire la date sur une ardoise ou sur une feuille en grandes lettres ou en attaché (Vous pouvez faire un modèle)</p>
<p>Pour apprendre à écrire son prénom, PAPA, MAMAN, ...</p> 	<p>A l'aide d'une pochette plastique (classeur), vous placez le modèle à l'intérieur et l'enfant repasse au feutre tableau blanc/veleda</p> <p>On peut essayer, effacer, recommencer...</p> <p>L'enfant peut également s'entraîner sur ardoise ou tableau avec des feutres tableau blanc/veleda ou des craies</p>
<p>Pour apprendre à écrire...</p> 	<p>Sur internet vous pouvez trouver également des modèles avec le sens du tracé pour apprendre à bien écrire</p> <ul style="list-style-type: none"> . Capitales d'imprimerie / « Grandes lettres » . Ecriture cursive / « en attaché » . Chiffres 1 à 9
<p>Pour apprendre à entendre les sons... Pour apprendre à lire...</p> 	<p>Jeux à faire oralement uniquement sans montrer les mots écrits</p> <ul style="list-style-type: none"> . Jeu « Marabout, Bout de Ficelle, selle de cheval... » . Mots qui riment ou on entend pareil à la fin (Chaussette / Pirouette) . Découper des images dans les prospectus, catalogues (sans les mots écrits) et ranger les images : <ul style="list-style-type: none"> - nombre de syllabes identiques (chapeau/lapin = 2 syllabes) - on entend la même syllabe (maman/mariedo = ma) - on entend le même son a o i u

