




Chers parents,

Notre objectif est de faire réaliser un abécédaire à votre enfant afin de :

- revoir les différentes graphies des lettres,
- associer à chaque lettre un son,
- revoir les gestes graphiques de base,
- développer une culture artistique,
- avoir un outil pour son entrée au CP.

Présentation,



Prendre une feuille A4.

ETAPE n°1 : phase d'observation et de description

ETAPE n°2 : dessin au crayon de bois ou aux feutres directement.

Attention, à la tenue du crayon et au sens des tracés.

ETAPE n°3 : remplissage des surfaces à la peinture, aux crayons de couleurs, aux feutres...

Votre enfant peut choisir ses couleurs...


Il peut découper des formes dans du papier.

Laisser place à son inspiration.

L'idée n'est pas de faire une copie conforme de l'œuvre mais de le faire en fonction de son envie.

ETAPE n°4 : collage des étiquettes lettres dans les 3 écritures puis écriture du petit texte

A comme....

<p>A comme arc en ciel</p>   <p>Sol Lewitt</p>	<p>B comme boucles</p>  <p>Copeaux de spirales Alexandre Calder 1969</p>
<p>C comme courbes</p>  <p>Didier Mencoboni</p>	<p>D comme diagonales</p>   <p>Sol Lewitt</p>

E comme enroulés



Alexandre Calder

F comme fleurs




Friedensreich
HUNDERTWASSER

G comme gribouillages



CAETANO DE
ALMEIDA
Artiste brésilien

H comme horizontales



SONIA DELAUNAY
Artiste ukrainienne
Né en 1885

I comme intersections



Monique Dardeau

J comme jardin



Henri Matisse


K comme Klee Paul



PAUL KLEE

Artiste allemand
Né en 1879

L comme lignes



Gene DAVIS

M comme Mondrian



Mondrian

N comme nœuds



Milou

O comme obliques



P comme ponts



Maryline Collioud-Robert

Q comme quadrillage



Piet Mondrian

R comme ronds



Kandinski Wassily

S comme spirale



Klimt

T comme traits



Alberto Cont



U V W X Y Z

Pour ces 6 dernières lettres, les faire à la manière de Mondrian.

Une page par lettre, tout de même.

Merci

A

B

C

D

E

F

G

H

I

J

K

L

M

N

O

P

Q

R

S

T

U

V

W

X


Y

Z

*Police
« Script cole »*

a	b	c	d	e	f	g
h	i	j	k	l	m	n
o	p	q	r	s	t	u
v	w	x	y	z		

« APPRENDRE À ÉCRIRE LES lettres cursives »



				a	b
c	d	e	f	g	h
i	j	k	l	m	n
o	p	q	r	s	t
u	v	w	x	y	z

