

Continuité pédagogique MS



Au programme cette semaine :

- création d'une carte pour Pâques
- création du calendrier du mois d'Avril
- découverte et écriture de la lettre Q
- entraînement en ligne pour tangrams
- comparaison de quantités

Gardons le contact

Voici mon adresse mail :



Pour vos beaux travaux sur le Padlet!!

DE L'IMPORTANCE des RITUELS dans la CLASSE



CHAQUE JOUR


- barre la case du jour
- dicte la date du jour à tes parents,
- fais une belle phrase pour dire le jour d'avant, le jour d'après, le quantième, le mois, l'année,
- aide-toi de ta roue du temps.

Chaque jour compte

le plus loin possible avec tes parents

Demande à tes parents de te dicter un chiffre entre 1 et 10 et écris le nombre d'avant et le nombre d'après.

Un jour sur deux, demande à tes parents de t'écrire 4 chiffres et range-les du plus petit au plus grand et inversement.






Chaque jour ECRIS

Demande à tes parents de te dicter des lettres.

Les écrire en capitale.

Un jour sur deux, prendre une lettre et trouver un mot qui commence comme...le son que produit la lettre !

<p>LUNDI</p>	<p>Choisir une poésie de Pâques, l'apprendre toute la semaine car le 6 avril , tu pourras la réciter en partie (Défi2) sur la classe virtuelle , si tu le souhaites .</p> <p>Connexion avec maîtresse et les copains/copines</p> <p>à 11heures ...prépare son jouet préféré pour le présenter aux autres.....Défi du jour ...</p>	<p>GRAPHISME :</p>  <p>Prendre une bouteille de lait vide, trempe la dans la peinture et amuse-toi à faire des ronds. Ne les colle pas les uns aux autres. Attendre que cela sèche et s'amuser à dessiner un rond à l'intérieur (plus petit) et un à l'extérieur (plus grand).</p>  <p>Attention, chers parents, n'oubliez pas de vérifier le sens de rotation. Les enfants le font souvent à contresens.</p>	<p>Tangrams en ligne</p> <p>https://lululataupe.com/4-6-ans/jeux-d-observation/669-tangram-objets</p>
<p>MARDI</p>		<p>PHONOLOGIE</p>	<p>Préparer le calendrier du mois d'Avril</p>

	<p>Choisir une carte à réaliser pour Pâques avec tes parents.</p> <p>Aller sur le site Tête à modeler</p> <p>https://www.teteamodeler.com/dossier/paques/paquescartes.asp</p> <p>Commencer le bricolage de la carte de Pâques Laisser quelques étapes de réalisation pour JEUDI.</p>	<ul style="list-style-type: none"> -liste tous les mots qui contiennent la lettre Q et qui font le son (q) environ 10 mots. -colorie les mots où tu entends (q), - invente une phrase avec un maximum de mots avec le son (q) et dicte là à tes parents -compte le nombre de mots dans la phrase. 	<ul style="list-style-type: none"> -écris le mois d'AVRIL à l'aide des étiquettes lettres -colorie les bonnes lettres avant de coller -coller les chiffres dans l'ordre dans le tableau (demande à tes parents de t'aider si besoin). <p>J'ai rajouté à la fin une bande numérique pour t'aider à remettre les chiffres dans l'ordre.</p> <p>N'hésite pas à personnaliser ton calendrier en rajoutant des événements importants comme un anniversaire ...</p>
JEUDI	Finir la carte (bricolage de Pâques)	<p>ECRITURE :</p> <ul style="list-style-type: none"> -écriture sur une ardoise la lettre Q ainsi que les mots UNE QUILLE. UNE QUICHE -coloriage des images à coller dans le cahier -trouver dans les prospectus la lettre Q en capitale -faire la fiche d'écriture. 	<p>Dessine un poisson d'avril dans la cadre pour décorer ton calendrier.</p>  <p>BRAVO ! Poste ton calendrier sur le Padlet</p> <p>https://padlet.com...</p> <p>Mot de passe : ...</p>

VENDRÉDI

Ecrire Joyeuses Pâques en capitale.
On s'entraîne d'abord sur l'ardoise et puis ensuite on écrit sur la carte.
Attention la lettre Y est difficile à écrire .
Tu peux te faire aider de papa ou maman.

BRAVO !
Poste ta carte sur le Padlet

...<https://padlet....>

Mot de passe : ...

GRAPHISME A LA MANIÈRE D'UNE ARTISTE



KARLA GERARD
Artiste américaine

Réalise une œuvre à la manière de KARLA GERARD
Amuse-toi bien !!

BRAVO !
Poste ton œuvre sur le Padlet

Mot de passe : ...

Jeux en ligne
de comparaison de quantité

<https://www.logicieleducatif.fr/maternelle/math/compa.php>

CORPUS DE POESIES (en choisir une)

En allant chercher mon pain

En allant chercher mon pain,
Je rencontre trois lapins.
Je les mets dans mon panier
Ils se mettent à grignoter ;
Je les mets dans mon placard
Ils me mangent tout mon lard ;
Je les mets au coin du feu
Ils s'endorment tout heureux !

Georges Delaunay

La poule

1, 2, 3 4, 5, 6 7, 8, 9
Moi je compte jusqu'à neuf
Avant de pondre mon œuf.
1, 2, 3 4, 5, 6
Si je compte jusqu'à six,
Mon œuf est en pain d'épice
1, 2, 3
Si je compte jusqu'à trois,
Mon œuf est en chocolat



Lapin pistache

Petit lapin Pistache
Petit lapin cache-cache
Il jongle avec des œufs
C'est un jeu périlleux !
Petit lapin Pistache
Petit lapin cache-cache
Il jongle avec des œufs
C'est un jeu délicieux !



Ma poule a pondu...
Un œuf beige pour le p'tit dej' !
Un œuf gris pour midi !
Un œuf violet pour le goûter !
Un œuf noir pour le soir !

Mais je ne
sais pas quelle
heure il est...
Alors j'ai
tout mangé !



Trois petits oeufs

La poulette noire a couvé
Trois petits oeufs qu'elle a trouvés,
Trois petits oeufs enveloppés
Dans du papier rouge et doré.

Un beau matin, dans le grenier,
Trois petits poussins sont nés.
Trois petits poussins, mais voilà !
Ils étaient en chocolat !

Corinne ALBAUT


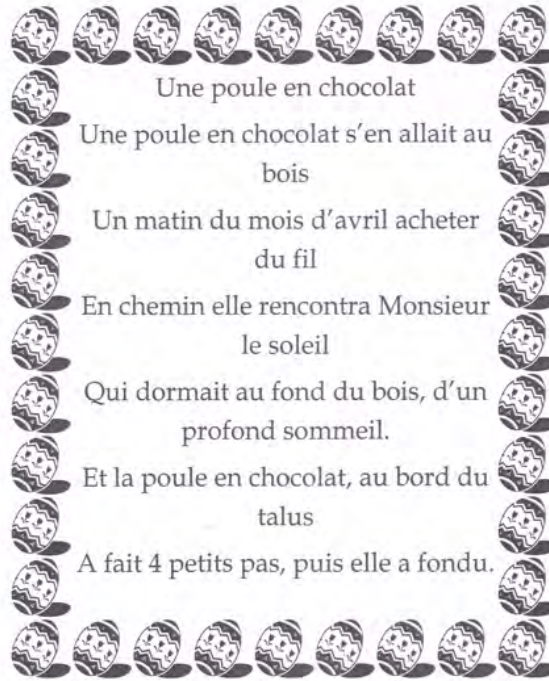


PÂQUES



As-tu vu ?

As-tu vu passer
 Un petit lapin
 Je l'ai vu passer
 Il est déjà loin !
 Pour le rattraper
 Il faudrait Madame
 Pour le rattraper
 Il faudrait Monsieur
 Prendre le chemin
 Qui mène au jardin



Poule de Pâques

C●c●di c●c●da
 Poule ici Poule là-bas

C●c●di c●c●da
 Poule en haut
 Poule en bas

C●c●di c●c●da
 Oeuf par-ci ●euf par-là

C●c●di C●c●da

Oeuf en ch●c●lat



KARLA GERARD

Artiste américaine

1	2	3	4	5
---	---	---	---	---

6	7	8	9	10
---	---	---	---	----

11	12	13	14	15
----	----	----	----	----

16	17	18	19	20
----	----	----	----	----

21	22	23	24	25
----	----	----	----	----

26	27	28	29	30
----	----	----	----	----

Boîte à outils

OUTILS pour l'élève :
Cet outil l'aidera à
réaliser le calendrier
du mois d'avril