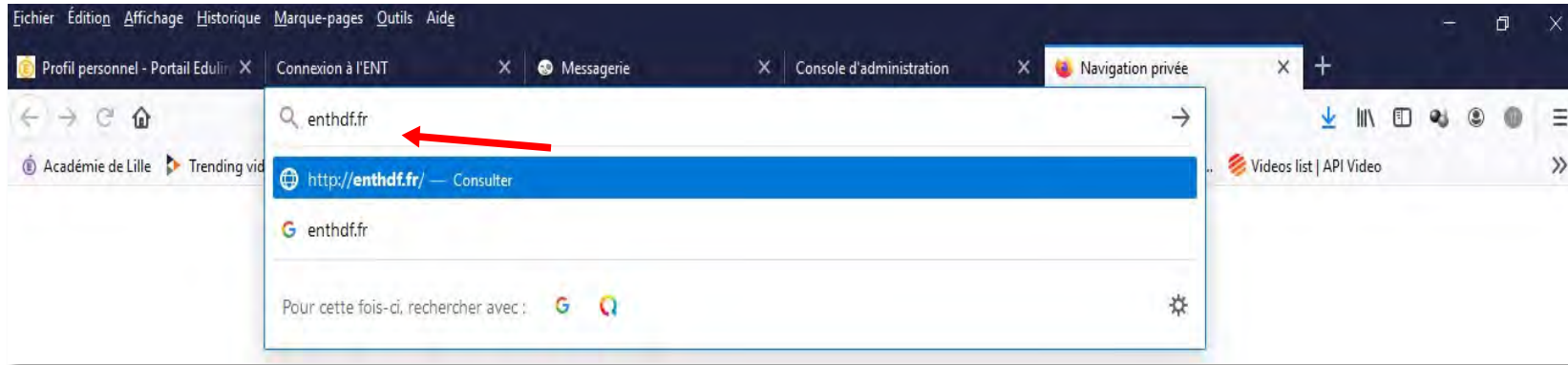


# Première connexion à l'ENT Hauts De France Accès Parent



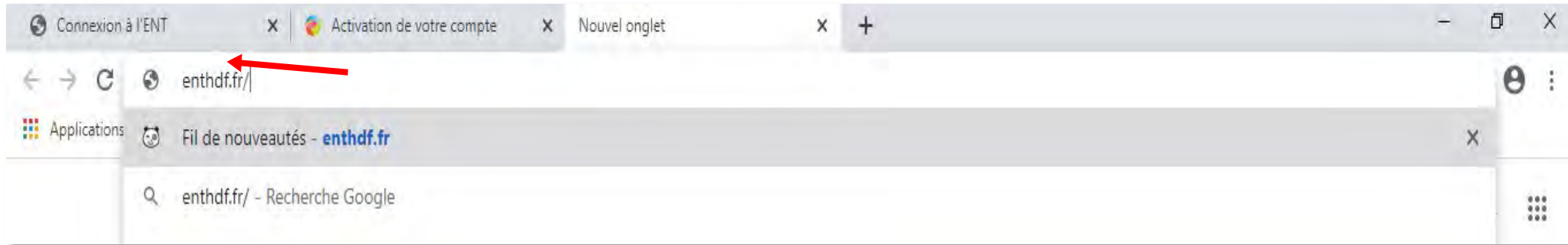
Se connecter à l'ENT pour activer son compte  
en tant que parent



Rendez-vous sur l'ENT en cliquant sur le lien ou en saisissant son adresse dans la barre de votre navigateur

**Firefox**  
**Chrome**

<http://enthdfr.fr/>



### Portail de connexion à l'ENT

Veuillez renseigner quelques informations pour accéder à votre page d'authentification

1. Sélectionner votre profil

Personnel Education Nationale	Personnel collectivité et invité	Élève ou Parent	Enseignement agricole
-------------------------------	----------------------------------	-----------------	-----------------------

2. Sélectionner votre niveau

Ecole	Collège	Lycée
-------	---------	-------

Ecole

Mémoriser ce choix

Non (je me connecte depuis un lieu public)

Oui (je me connecte depuis mon ordinateur)

Se connecter

Sur la page l'ENT,  
sélectionnez

Élève ou Parent

Ecole

Se connecter

# Connexion

Identifiant  
paul.debruyne

Mot de passe  
xiz"n(opg

Se souvenir de moi

[Identifiant oublié](#)  
[Mot de passe oublié](#)

Connexion

Saisissez :

l'identifiant que l'école vous a remis

Le code de première activation

Connexion

Connexion

## Activer mon compte

**Identifiant**

Nouveau mot de passe

Confirmation du nouveau mot de passe

Sécurité : Faible


Il est recommandé de mélanger chiffres, lettres, majuscules, minuscules et caractères spéciaux.

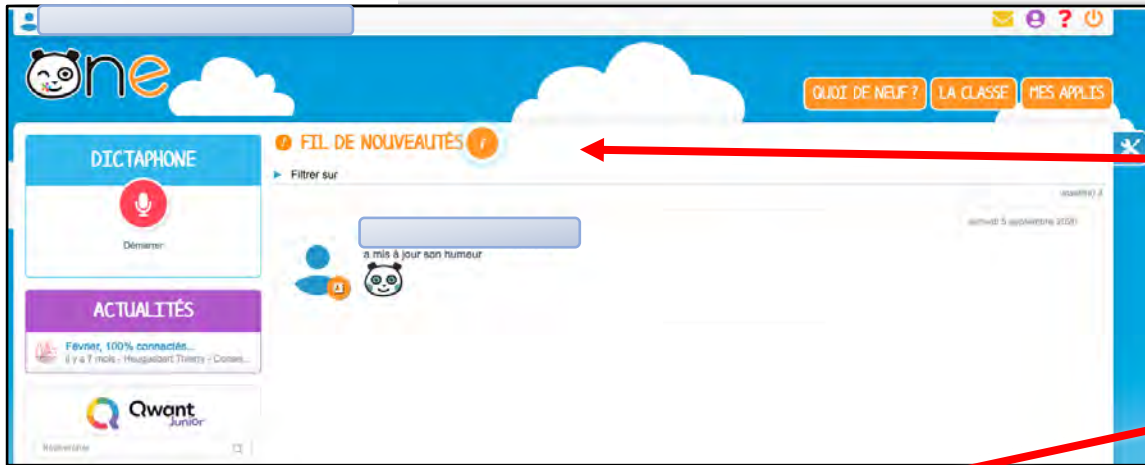
Courriel

Téléphone mobile

J'accepte les conditions générales d'utilisation.

[Retour](#)

- Choisissez un mot de passe (Au moins **6 caractères** dont minuscule, majuscule, chiffre ; à la place du chiffre vous pouvez choisir un caractère spécial)
- Répétez ce mot de passe.
- Vérifiez en cliquant sur l'œil  que vous avez entré deux fois le même mot de passe. (Notez le quelque part pour ne pas l'oublier ou utilisez un moyen mnémotechnique pour le retenir)
- Indiquez votre adresse mail (qui vous servira un jour si vous oubliez votre mot de passe)
- Le numéro de téléphone n'est pas obligatoire.
- Cochez l'acceptation des conditions générales.
- Cliquez sur le bouton d'activation.



## Vous y êtes !

Vous accédez à l'ENT par le  
« Fil de nouveautés et d'actualités. »

QUOI DE NEUF ?

L'espace «La classe».

LA CLASSE

Cliquez sur « Mes applis » ici pour découvrir les services !

MES APPLIS

