



Semaine du 30 mars à avril chez les TPS PS de Magali A la rencontre de « Les trois ours » de B. Barton

Lundi : Les trois Ours

Bonjour à tous !

J'espère que vous allez bien. Voilà déjà plus de deux semaines passées sans nous voir. Merci beaucoup pour toutes les petites nouvelles que vous me donnez ! J'ai reçu des photos, des petites vidéos, des petits mots ! Merci et Bravo !

Je vous joins la petite galerie des fleurs réalisées : Bravo à tous !

Cette semaine, je vous propose des petites activités autour de l'histoire "Trois Ours" De Byron Barton. Vous pourrez écouter l'histoire lue grâce au lien ci-dessous

<https://www.youtube.com/watch?v=UrU0JePzLc>

Après avoir écouté plusieurs fois l'histoire, vous pouvez réaliser la petite activité "cherche et trouve" en pièce jointe. Vous pouvez également demander à votre enfant :

- Comment s'appelle l'histoire ?
- Qui rencontre -t- on dans l'histoire ?
- Combien y a-t-il d'ours ?
- Comment s'appelle la petite fille qui vient dans la maison des trois ours ?

Demain, je vous enverrai une autre activité !

Je pense bien à vous, toujours, et j'envoie un gros bisou à tous les enfants ! Je continue à vous appeler, quelques-uns chaque jour ! Au plaisir de bientôt entendre les voix de tous mes petits élèves !

A Demain !


Mardi : réalisation d'un livre à compter

Bonjour,

Le soleil est toujours là pour nous accompagner, profitons-en ! Ouvrons en grand la fenêtre et respirons l'air frais qui rentre !

Je continue cette semaine en vous proposant des petites activités autour du livre "Les Trois Ours" de Byron Barton, que nous aurions étudié à l'école pendant cette période. Je vous rappelle qu'aucune des activités n'est obligatoire. Je sais que vous êtes plein de ressources pour occuper vos bambins !


Galerie Grande lessive (retour sur activités semaine passée)



Lien histoire lue

<https://www.youtube.com/watch?v=UrU0JePzLc>

Fichier « Recherche et Trouve »



Je vous envoie les mails l'après-midi parce que pour moi, c'est le moment le plus calme pour travailler ! Vous pouvez faire les activités le lendemain, sans souci !

Aujourd'hui, je vous propose de fabriquer un petit livre à compter ! J'ai préparé un fichier avec toutes les images dont vous aurez besoin. Si vous n'avez pas d'imprimante, pas de panique, tout peut être dessiné très facilement.

L'idée, c'est d'avoir une maison avec 1 ours, 1 maison avec 2 ours, 1 maison avec 3 ours. Et à côté (ou dessous selon comment vous collez votre maison), vous collez avec votre enfant tout ce qui représente 1 pour la maison à 1 ours, tout ce qui représente 2 pour la maison à 2 ours, et tout ce qui représente 3 pour la maison à 3 ours.

Quand tout est collé, on peut agraffer ou scotcher ou relier les feuilles, et la petite comptine, c'est pour la dernière page ! Et voilà votre petit livre à compter est terminé ! Il n'y a plus qu'à le lire, le relire, le rere lire !!

Je vous joins les petites photos de celui que j'ai réalisé à la maison avec mon fils Gaspard, qui est en petite section.

A nouveau, je vous remercie pour les photos, les vidéos, les petits messages ! J'essaie de répondre à chacun et au plus vite, promis !

Demain, c'est Défi Poissons d'avril ! Préparez-vous ! (t je vous envoie le mail juste après!)

Bon après-midi à vous, des bisous pour les enfants !
Magali

Pièce jointe : matériel livre à compter



Mercredi : Défi poisson d'avril !

Bonjour !

Aujourd'hui Mercredi, je vous propose un défi en famille : fabriquez les plus beaux poissons d'avril ! A vos ciseaux, colles, gommettes, feutres...

Vous pouvez écrire un petit message pour un copain, m'envoyer une photo, et je m'occupe de lui transmettre !

Des petites idées en pièce jointe...

Et pour rester dans le thème :

Ecoutez l'histoire de Petit Poisson blanc déjà lue en classe

<https://www.youtube.com/watch?v=AX1Hj1BHFKE>

Et un petit dessin animé sur les poissons d'avril :

<https://www.youtube.com/watch?v=oJS7tHDILHI&t=118s>

Amusez - vous bien !

Je vous enverrai le mien !

Bisous les enfants !

Magali

Fiches quelques idées de poissons



Jeudi : Et si on créait un ours ?

Bonjour à tous mes petits élèves et leur famille !

Bravo à tous pour tous ces jolis poissons qui ont nagé jusque moi, jusqu'aux copains ! Je vous ai préparé une petite feuille avec tous vos chefs d'œuvre- ! Nous la glisserons dans le cahier de comptines quand nous nous retrouverons !

Ce matin, j'ai pensé à la classe... à Léonard, qui était resté là-bas, aux goûters qui n'avaient personne pour être mangés, à tous nos jeux qui doivent s'ennuyer sans vous ! Vivement qu'on se retrouve !

En attendant, je vous propose une nouvelle petite activité autour du livre *les Trois Ours* : Et si vous créiez votre ours ? En collage, en dessin, en cuisine, en déguisement.... Toutes les idées seront bonnes. Quelques idées en pièce jointe. N'oubliez pas de m'envoyer une petite photo, et je transmettrai toutes les créations aux copains de la classe !

Je vous propose également de chanter ensemble "la comptine des ours bulle" (paroles et lien audio ci-dessous).

<https://www.youtube.com/watch?v=y2S9o-uU2tg>
<https://www.youtube.com/watch?v=mBokAJ1FOe8>

Enfin, vous pouvez ré-écouter l'histoire de "LES TROIS OURS " de Byron Barton, et essayer de la raconter tout seul !!

<https://www.youtube.com/watch?v=70kGKL3LcHs&t=20s>

Byron Barton a écrit plusieurs autres histoires, en voilà deux que j'aurais bien aimé vous présenter. Si vous regardez bien les images, on voit la même maison que dans *les Trois Ours* !

Ma Maison

https://www.youtube.com/watch?v=w_zB5kBjo_g

et Mon bus

<https://www.youtube.com/watch?v=E6xyvkEGgsg>

Voilà pour aujourd'hui mes petits élèves ! Amusez-vous bien, riez, lisez, faites des câlins à votre famille ! Je pense bien à vous ! Gros Bisous !

Magali

Vendredi : Raconter l'histoire en créant ses petites marottes

Bonjour les petits oursons !

Dernière petite activité avant le week-end ! Bravo à tous pour vos participations ! Je suis tellement fière de vous ! Et Bravo aux familles pour votre implication !

Aujourd'hui, je vous propose de créer des petites marionnettes, et de raconter l'histoire du livre « Les Trois Ours » avec votre enfant.

Fiche comptine (retour de poissons)



LES PETITS POISSONS

Les petits poissons dans l'eau
nagent nagent nagent nagent nagent
Les petits poissons dans l'eau
nagent nagent nagent nagent nagent

Les petits les yeux
nagent nagent nagent nagent nagent
Les petits les yeux
nagent nagent nagent nagent nagent

Les petits poissons dans l'eau
nagent nagent nagent nagent nagent
Les petits poissons dans l'eau
nagent nagent nagent nagent nagent

Les petits les yeux
nagent nagent nagent nagent nagent
Les petits les yeux
nagent nagent nagent nagent nagent


Fiches





comptine

Quelques idées...

Et si je créais mon ours ? En pâte à modeler, en pâte à sel, au feutre, en collage, à la peinture, en cuisine ?... 1, 2, 3... PARTEZ ! et n'oubliez pas de m'envoyer vos productions !
Bisous
Magali



UN OURS



Je vous joins les dessins des personnages, mais on peut aussi les dessiner, et les colorier sans souci !

On peut ensuite utiliser des petits pics à brochette ou des pailles, ou on les colle sur un petit morceau de carton. J'ai essayé (et oui : je n'ai plus d'imprimante non plus à la maison ! Je vous joins les photos).

Trois ours, Boucle d'or, un décor de maison, et tout est prêt pour le grand spectacle !

Amusez-vous bien !

Je vous souhaite un bon week- end !

Je pense bien à vous, chaque jour !

On se retrouve lundi, avec une petite semaine sur le thème des lettres et des prénoms !



Liens vers l'histoire lue :

<https://www.youtube.com/watch?v=UrU0JePZzLc>

<https://www.youtube.com/watch?v=70kGKL3LcHs&t=20s>

Liens vers la comptine « Les ours Bulle »

<https://www.youtube.com/watch?v=y2S9o-uU2tq>

<https://www.youtube.com/watch?v=mBokAJ1F0e8>

Lien vers les autres histoires de Byron Barton


Ma Maison


https://www.youtube.com/watch?v=w_zB5kBjo_g

et Mon bus


<https://www.youtube.com/watch?v=E6xyvkEGgsg>


« Cherche et Trouve ! » *Les trois ours* B. Barton : Sauras-tu retrouver les éléments de l'histoire lorsque tu écoutes l'histoire ? et lorsque tu regardes les dessins ci-dessous ?



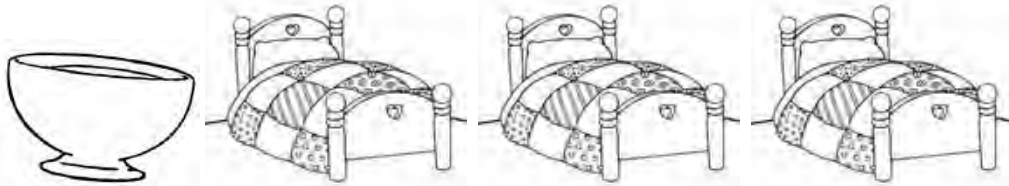



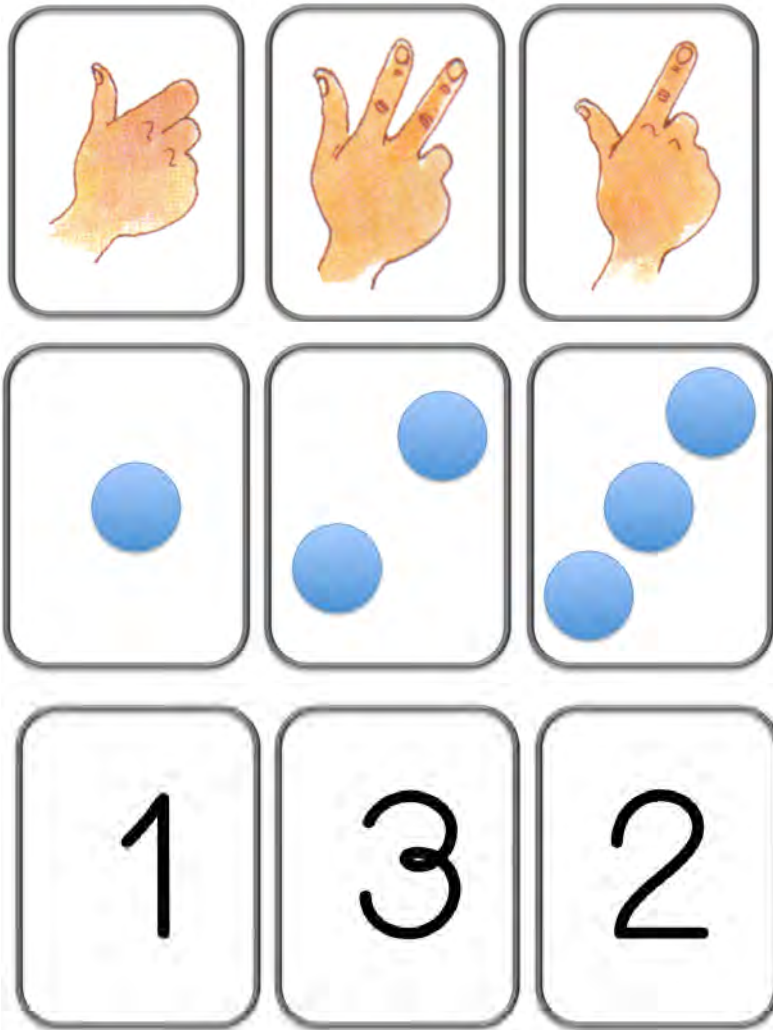


JE COMPTE : 1, 2, 3










Monsieur Ours Réveille-toi !
Tu as bien trop dormi comme ça !
Réveille-toi !
Au bout de Trois !
1, 2, 3.... Le voilà !

Et si je créais mon ours ? En pâte à modeler, en pâte à sel, au feutre, en collage, à la peinture , en cuisine ?....1, 2, 3.... PARTEZ ! et n'oubliez pas de m'envoyer vos productions !
 Bisous Magali



UN OURS



5 petits ours

5 petits ours à la rivière
S'en allaient se débarbouiller
Ils se posaient sur leur derrière
Et se frottaient le bout du nez.

Et splitch, et spatch Et floc, floc, floc !
Rrrrrr...

Lavez, frottons ! Frottez, lavons !
Qu'ils sont mignons les p'tits oursons
Entourés de bulles de savon.

4 petits ours...3 petits ours...
2 petits ours...1 petit ours...



La comptine des ours Bulles : <https://www.youtube.com/watch?v=mBokAJIF0e8>



Des marionnettes pour raconter l'histoire « Les trois ours » de Byron Barton