



2 Animationsvorlagen für Deutschlehrerinnen und -lehrer

Würfelspiel - sich vorstellen

Dauer: 15-20 Minuten

Material: Tafel, (großer) Würfel, deutsche Musik

Anleitung:

Mit den Schülern werden die Sätze (1-5) erarbeitet, an die Tafel geschrieben und durch Wiederholungen und als gegenseitiges Fragespiel ("Und du?") eingeübt:

1. Mein Name ist... (Hinweis auf Englisch)
2. Ich komme aus... (Deutschland / Frankreich, eventuell Fahne als Hilfe)
3. Ich wohne in... (Haus dahinter zeichnen, Stadt nennen in der man wohnt)
4. Ich liebe... (Herz dahinter zeichnen, Essen nennen: Pizza, Ananas, Schokolade...)
5. Mein Hobby ist... (Musik oder Sportart nennen, Tennis, Basketball, Piano...)
6. Jackpot (=alle Sätze aufsagen. Jackpot erst im Laufe des Spiels einführen, wenn die erste Person eine Sechs würfelt)

Dann vor die Zahlen die Würfelaugen zeichnen.

Danach wird das Spiel erklärt. „Ich mache Musik (musique) an und ihr gebt den Würfel im Kreis weiter (zeigen, wie der Würfel weitergegeben wird). Wenn die Musik stoppt, dann festhalten (zeigen) und würfeln (zeigen). Die Zahl auf dem Würfel ist gleich der Zahl an der Tafel.“ Meistens bringt es mehr, einfach anzufangen, sozusagen „learning by doing“.

Man schaltet die Musik ein und die Kinder geben den Würfel weiter. Bei jedem Stoppen der Musik muss gewürfelt und der entsprechende Satz laut gesagt

© mobiklasse.de

Hinweis: Dieses Dokument darf für diverse didaktische Zwecke im Unterricht oder beim Tag der offenen Tür genutzt werden. Es wird daraufhin gewiesen, dass die Verwendung des Materials durch eine Lehrperson nicht als mobiklasse-Animation betitelt werden darf.

werden. Tatsächlich gibt es laute Jackpot-Rufe, wenn man die Kinder dazu animiert.

© mobiklasse.de

Activity / Pantomime

Dauer: 15 Minuten

Material: Begriffskarten mit transparenten Wörtern (siehe unten, beidseitig ausdrucken), Tafel

Anleitung:

Es gibt bei diesem Spiel zwei verschiedene Arten einen Begriff zu erklären. Entweder durch pantomimische Darstellung oder malerisch (siehe Symbole).

Die Klasse spielt als gemeinsame Gruppe. Es darf immer der Schüler bzw. die Schülerin nach vorne kommen, der/die den vorherigen Begriff erraten hat.

Außerdem hat man die Möglichkeit den Schüler und Schülerinnen selbst die Wahl der Kategorie zu überlassen, so trauen sich auch schüchterne Schülerinnen und Schüler. Sollten sie einmal ein Wort nicht verstehen, kann man auch helfen und es ihnen ins Ohr flüstern.



Pantomime

Das Wort muss komplett ohne Sprache oder Geräusche erklärt werden.



Zeichnen


Der Begriff darf nur durch Zeichnen dargestellt werden. Selbstverständlich dürfen keine Wörter geschrieben werden.

© mobiklasse.de

© mobiklasse.de

Hinweis: Dieses Dokument darf für diverse didaktische Zwecke im Unterricht oder beim Tag der offenen Tür genutzt werden. Es wird daraufhin gewiesen, dass die Verwendung des Materials durch eine Lehrperson nicht als mobiklasse-Animation betitelt werden darf.

Shampoo	tanzen
schwimmen	Tennis
Känguru	Helikopter



© mobiklasse.de

Hinweis: Dieses Dokument darf für diverse didaktische Zwecke im Unterricht oder beim Tag der offenen Tür genutzt werden. Es wird daraufhin gewiesen, dass die Verwendung des Materials durch eine Lehrperson nicht als mobiklasse-Animation betitelt werden darf.

Pinguin


Fussball

Astronaut

Telefon

Gitarre

Monster



© mobiklasse.de

Hinweis: Dieses Dokument darf für diverse didaktische Zwecke im Unterricht oder beim Tag der offenen Tür genutzt werden. Es wird daraufhin gewiesen, dass die Verwendung des Materials durch eine Lehrperson nicht als mobiklasse-Animation betitelt werden darf.

Musik

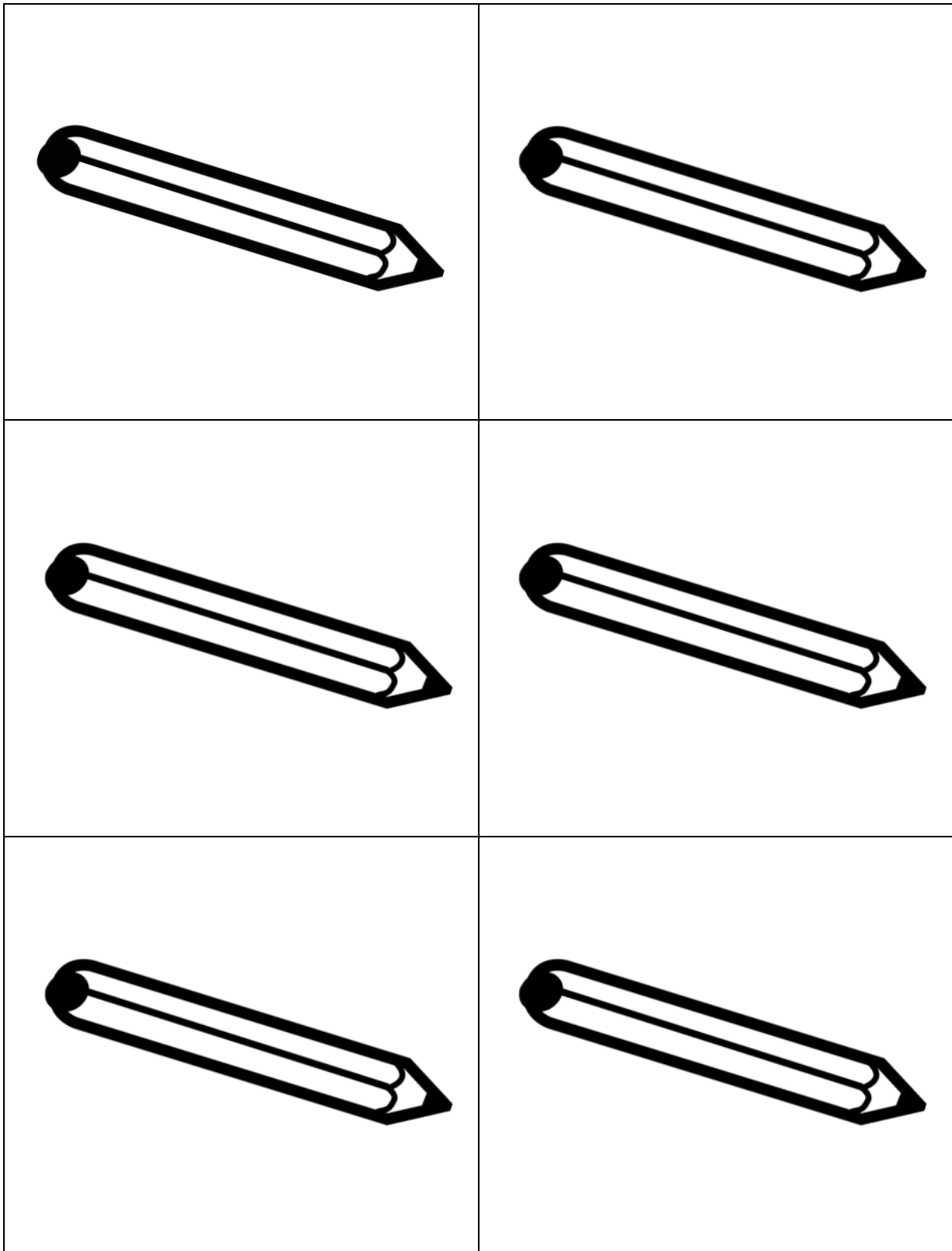
Sonne

Kaktus

Fisch

Vulkan

Pullover



© mobiklasse.de

Hinweis: Dieses Dokument darf für diverse didaktische Zwecke im Unterricht oder beim Tag der offenen Tür genutzt werden. Es wird daraufhin gewiesen, dass die Verwendung des Materials durch eine Lehrperson nicht als mobiklasse-Animation betitelt werden darf.

Lampe

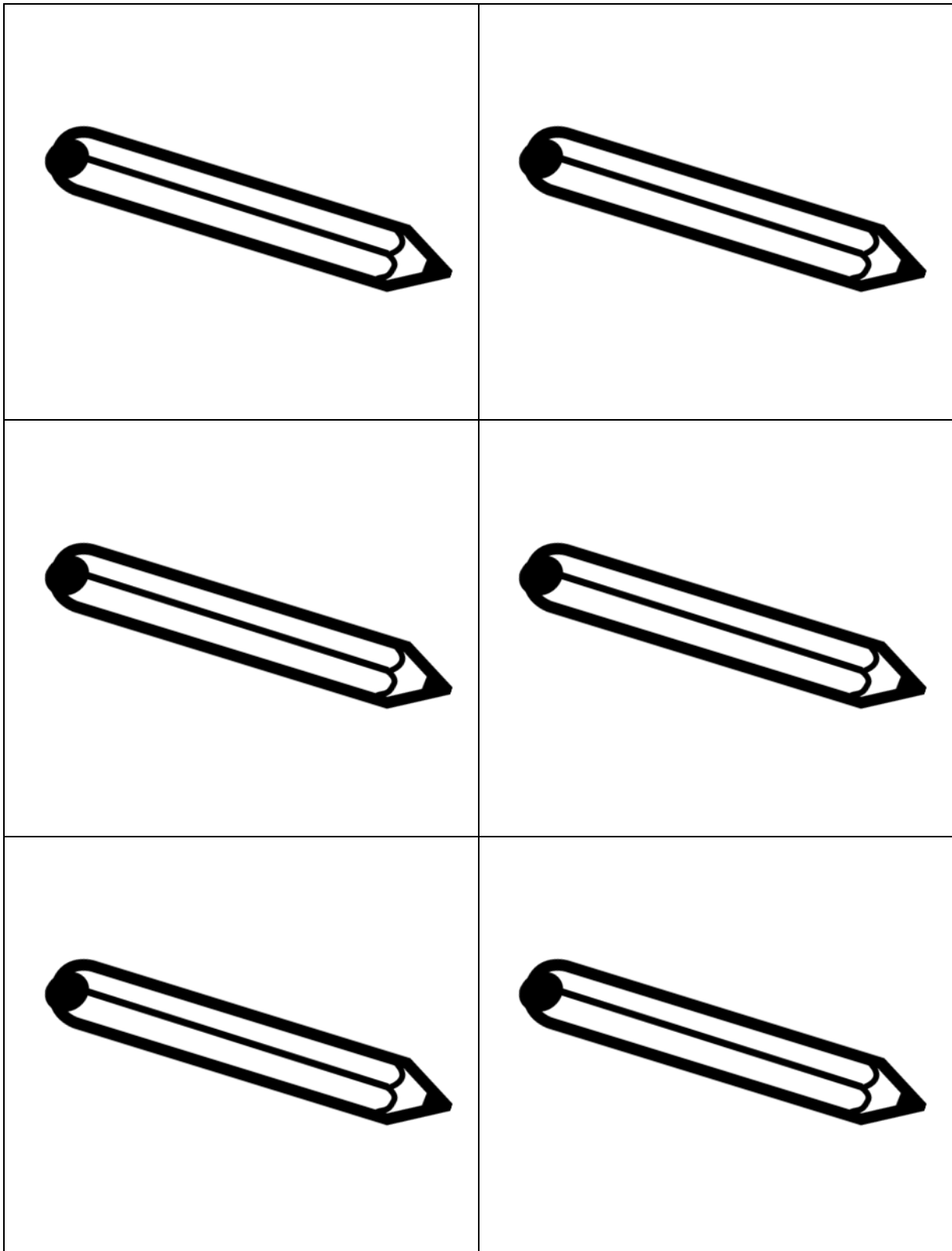
Girlande

Dinosaurier

Auto

Kaffee


Krokodil



© mobiklasse.de

Hinweis: Dieses Dokument darf für diverse didaktische Zwecke im Unterricht oder beim Tag der offenen Tür genutzt werden. Es wird daraufhin gewiesen, dass die Verwendung des Materials durch eine Lehrperson nicht als mobiklasse-Animation betitelt werden darf.

Portemonnaie	Violine
Piano	Trompete
Ski	Billard



© mobiklasse.de

Hinweis: Dieses Dokument darf für diverse didaktische Zwecke im Unterricht oder beim Tag der offenen Tür genutzt werden. Es wird daraufhin gewiesen, dass die Verwendung des Materials durch eine Lehrperson nicht als mobiklasse-Animation betitelt werden darf.

Suppe


Giraffe

Tiger

Elefant

Flöte

Kamera



© mobiklasse.de

Hinweis: Dieses Dokument darf für diverse didaktische Zwecke im Unterricht oder beim Tag der offenen Tür genutzt werden. Es wird daraufhin gewiesen, dass die Verwendung des Materials durch eine Lehrperson nicht als mobiklasse-Animation betitelt werden darf.

Pizza

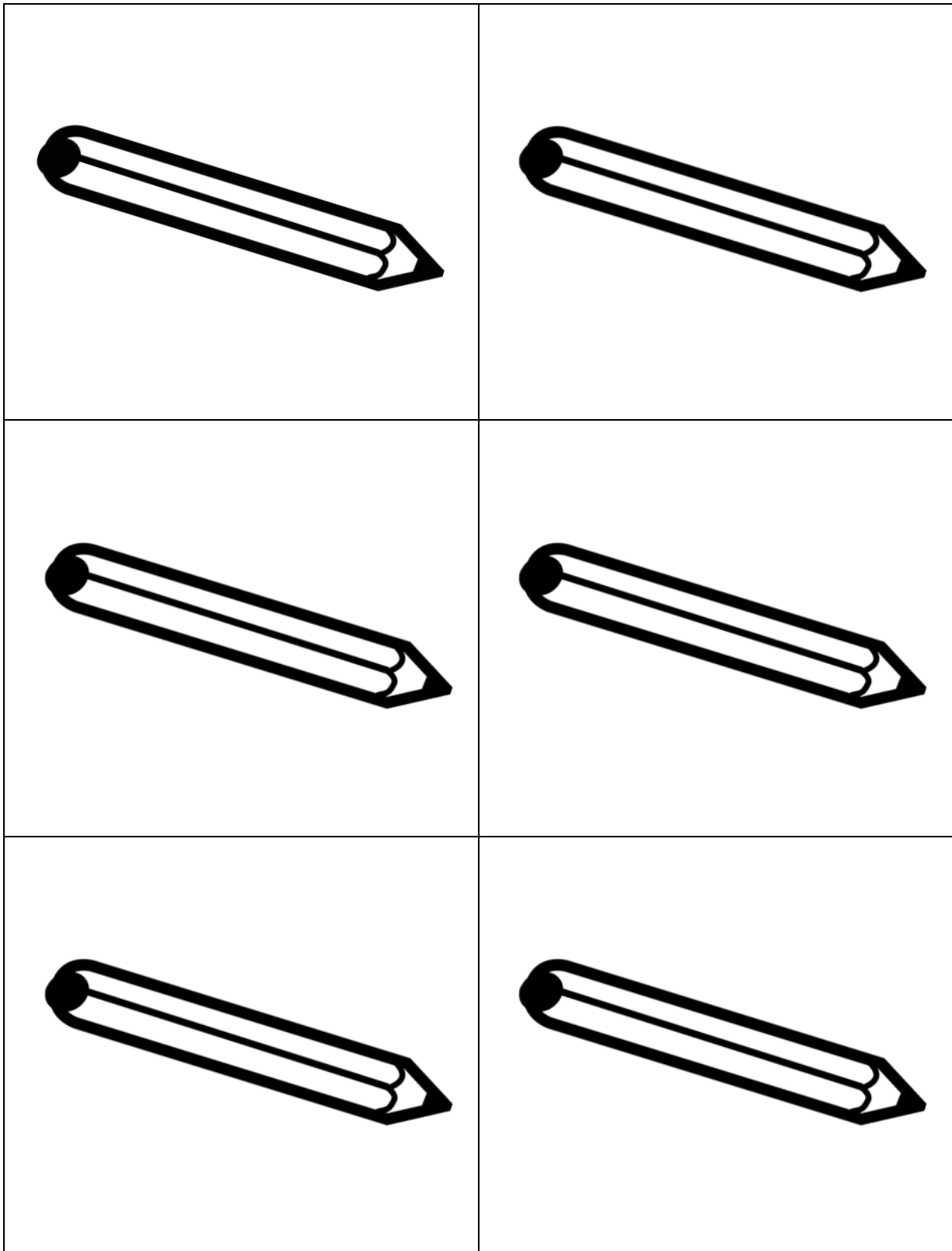
Lupe

Puzzle

Fotoapparat

Tulpe

Planet



© mobiklasse.de

Hinweis: Dieses Dokument darf für diverse didaktische Zwecke im Unterricht oder beim Tag der offenen Tür genutzt werden. Es wird daraufhin gewiesen, dass die Verwendung des Materials durch eine Lehrperson nicht als mobiklasse-Animation betitelt werden darf.

Libelle

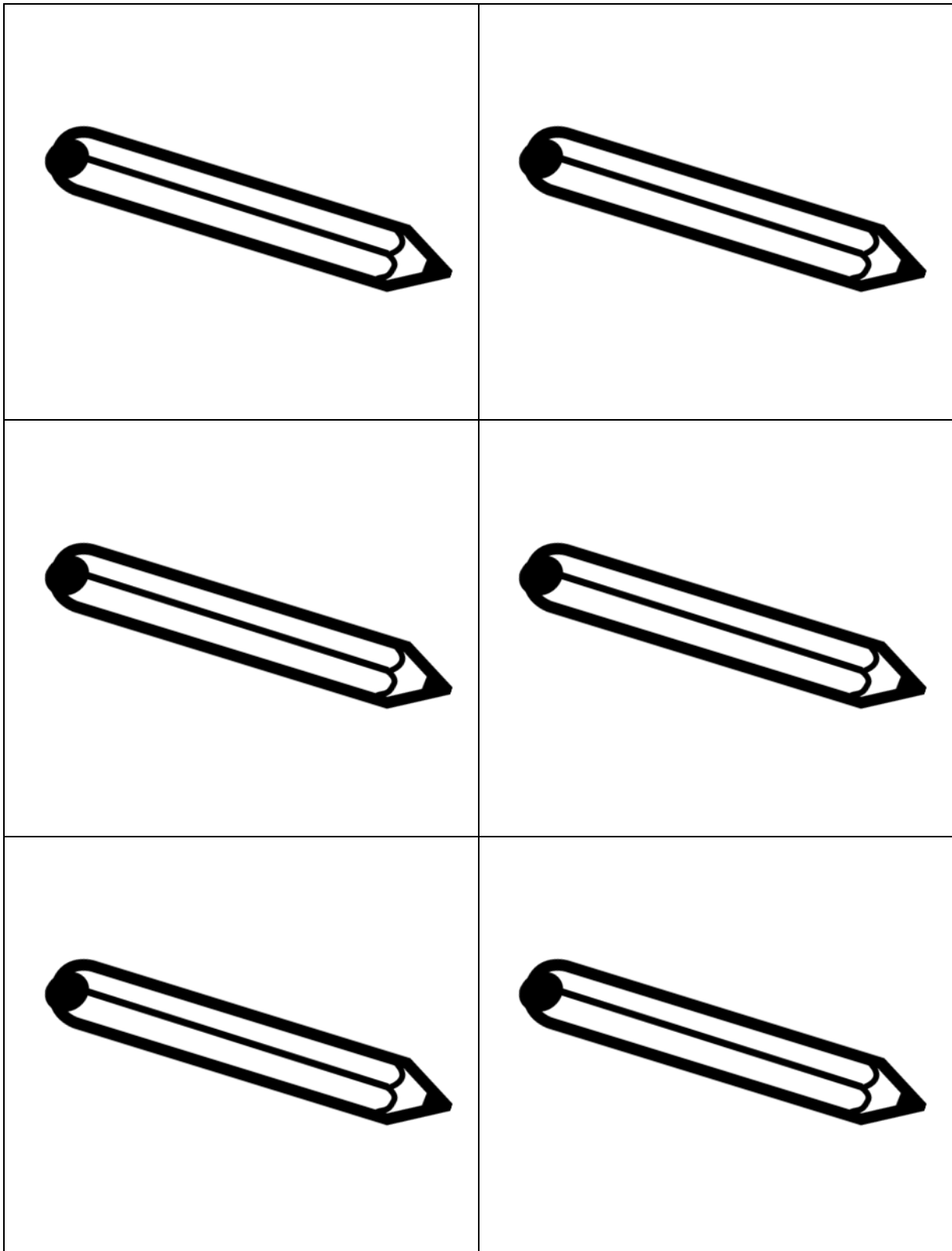
Ball

Prinzessin

Zebra

Karotte

Seife



© mobiklasse.de

Hinweis: Dieses Dokument darf für diverse didaktische Zwecke im Unterricht oder beim Tag der offenen Tür genutzt werden. Es wird daraufhin gewiesen, dass die Verwendung des Materials durch eine Lehrperson nicht als mobiklasse-Animation betitelt werden darf.

Banane

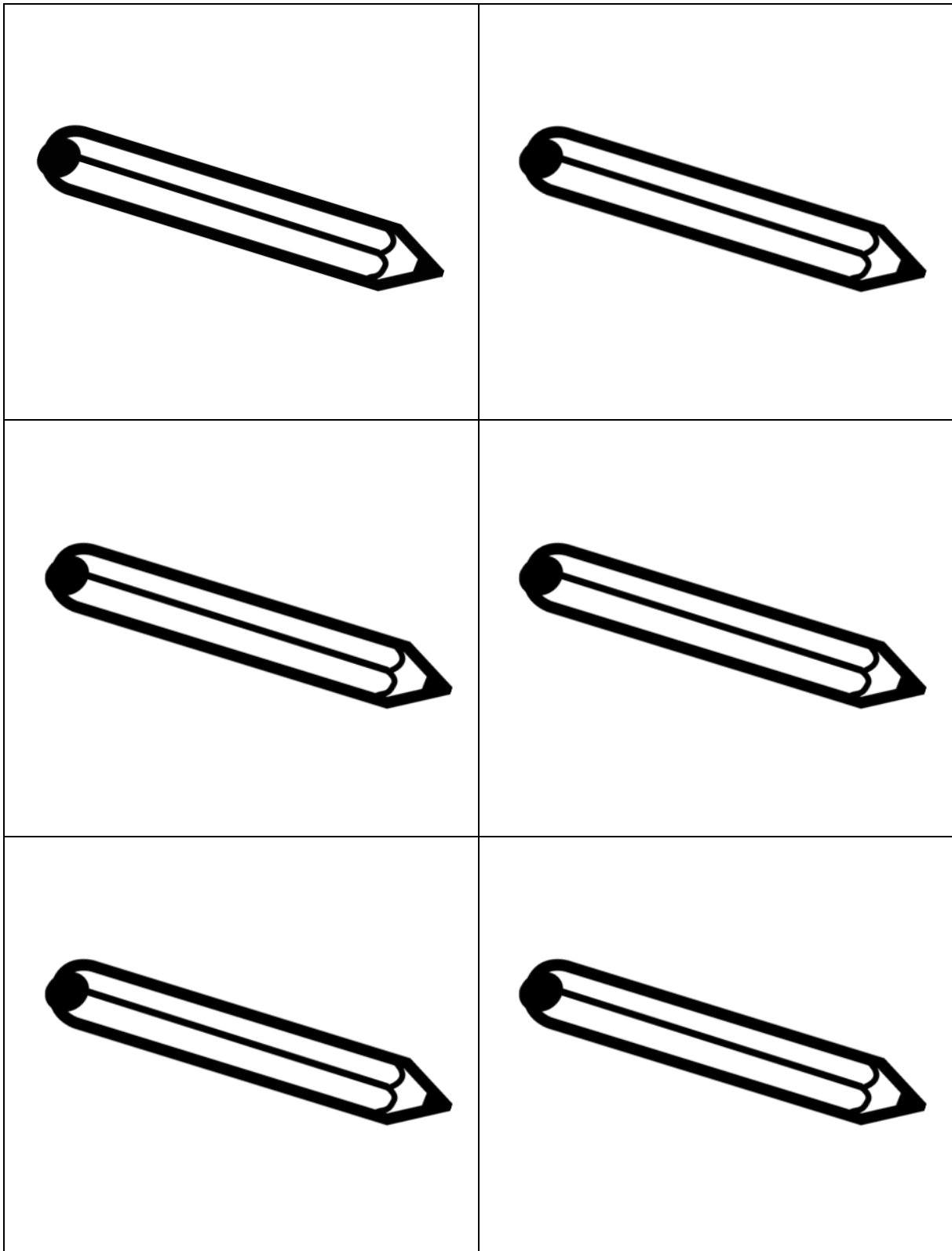
Schokolade

Tee

Familie

Salat

Toilette



© mobiklasse.de

Hinweis: Dieses Dokument darf für diverse didaktische Zwecke im Unterricht oder beim Tag der offenen Tür genutzt werden. Es wird daraufhin gewiesen, dass die Verwendung des Materials durch eine Lehrperson nicht als mobiklasse-Animation betitelt werden darf.